


Familles au Petit Palais

GUIDE PRATIQUE

Vous souhaitez venir en famille au Petit Palais ?

Vous êtes plutôt "découvertes et échanges" ou "chacun son rythme et ses centres d'intérêts"?

Ce guide conçu pour lever vos hésitations ou confirmer vos envies vous présente **les services qui faciliteront votre venue**, accompagnés **d'astuces pour une visite réussie** quels que soient votre profil et l'âge de vos enfants.



Des services adaptés aux familles

POUR VOUS SIMPLIFIER LA VIE




COLLECTIONS PERMANENTES GRATUITES

Et oui gratuites, comme dans tous les musées de la Ville de Paris ! Il est bon de rappeler ce qui ne nuira pas au budget familial.



EN POUSSETTE OU EN FAUTEUIL ?

Optez pour l'entrée du rez-de-chaussée, située à droite, en bas du grand escalier de façade. Toutes les salles du musées sont accessibles.



POUR CHANGER BÉBÉ

Vestiaires et sanitaires sont regroupés au rez-de-chaussée. Les sanitaires femmes et hommes disposent de tables à langer.




POUR SE POSER

Pour suivre le rythme aussi bien des tout petits que des ados et se poser, des bancs sont situés tout au long du parcours.



UN PETIT CREUX ?

Donnant sur le jardin, le « Le Café 1902 » propose un menu enfant (pâtes au choix, dessert vitrine et eau). La carte comporte également gourmandises sucrées, boissons chaudes et jus de fruits parfaits pour le goûter.



UNE PAUSE VERTE

Situé au cœur du musée, le jardin permet de ponctuer la visite, se dégourdir les jambes, dessiner en s'asseyant sur les marches ou prendre une collation au café. Entièrement clos, il permet aux enfants de jouer sous surveillance, en toute sécurité.

Charte de visite positive

POUR UNE DÉAMBULATION SANS ACCROC

Le musée accueille de nombreux visiteurs et les œuvres d'art sont fragiles : adoptons le bon comportement.

Contempler, **rêver**, montrer ~~et toucher~~ les œuvres, prendre des photos, ~~avec flash~~, les **partager** sur les réseaux sociaux, échanger, ~~crier~~, **rire** et parler ~~fort~~, **flâner** dans les salles, déambuler parmi les œuvres, ~~courir~~, **dessiner** ~~sur les murs~~, s'asseoir par terre ~~en gênant le passage~~, imiter les statues ~~et monter sur les socles des sculptures~~, observer les détails d'un tableau en ~~s'approchant trop près~~, marcher en ~~tapant des pieds~~, **regarder** ~~et toucher~~ les vitrines, interroger les agents d'accueil, se balader dans le jardin, sentir ~~et cueillir~~ les plantes, ~~pique-niquer~~, admirer les bassins ~~et sauter dedans~~, **s'émerveiller.**

Des dispositifs

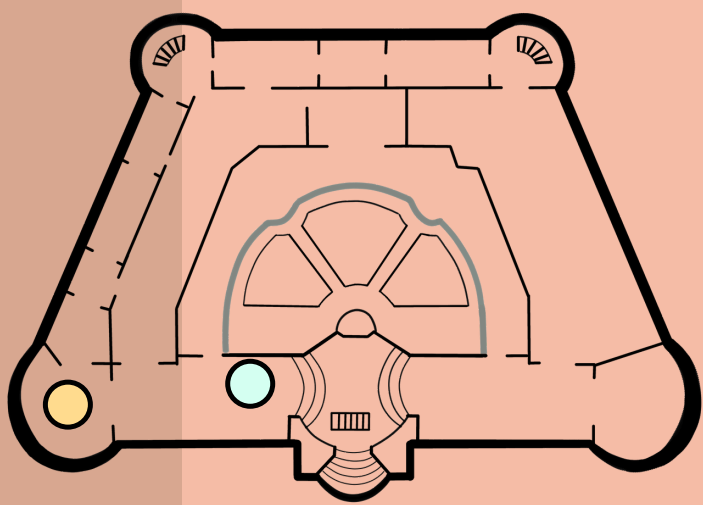
POUR MIEUX APPRÉHENDER LE MUSÉE

1

DÉCOUVRIR, COMPRENDRE

Cinq dispositifs de médiation installés dans les salles proposent une approche interactive du Petit Palais et de ses collections. Ludiques et pédagogiques, ils sauront séduire vos jeunes.

Niveau haut



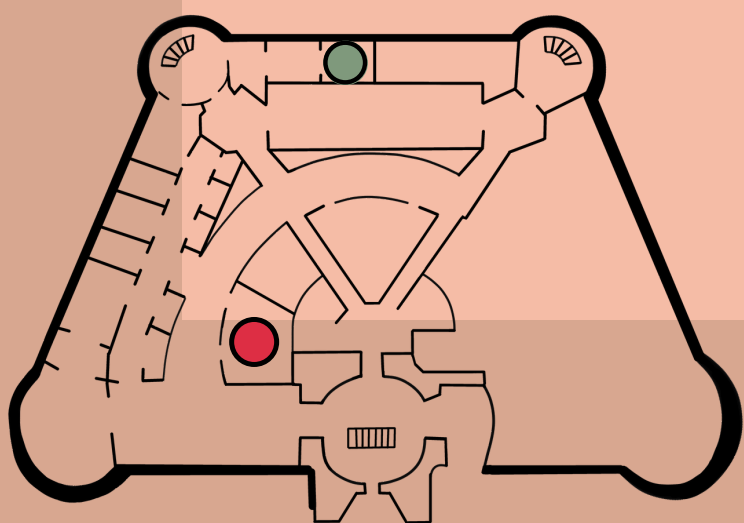
● LE PETIT PALAIS DE 1900 À NOS JOURS

Écran numérique pour tout savoir sur le Petit Palais, son architecture, ses décors et les moments forts de son histoire.

● LES SCULPTURES DANS PARIS

Table numérique pour découvrir les statues qui peuplent la galerie des sculptures et repérer leur emplacement dans Paris.

Niveau bas



● PEINDRE UNE ICÔNE

Installation avec matériel de peintre et vidéo pour percer les secrets de la réalisation d'une icône étape par étape.

● SCULPTURE À TOUCHER

Table audio tactile pour toucher les matériaux et comprendre les techniques de la sculpture.

Des dispositifs

POUR MIEUX APPRÉHENDER LE MUSÉE

3

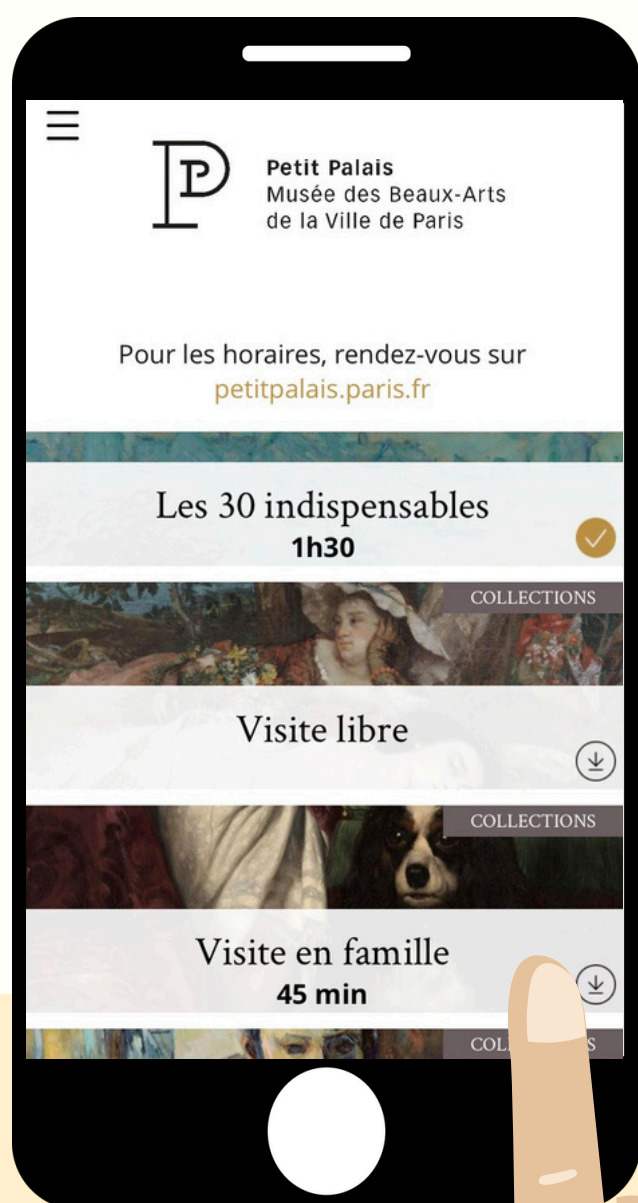
APPLICATION DE VISITE GRATUITE

Vous aimez suivre le guide ?

La visite en famille « Les animaux à Paris » à partir de 5 ans est pour vous. Elle propose une enquête parsemée d'indices à découvrir au fil des salles pour retrouver Loulou le petit chien.

Durée maximale : 45min.

Accessible sur l'application du Petit Palais, elle peut être consultée sur Android et iOS et téléchargée gratuitement sur l'AppStore et Google Play.



Guide par étapes

POUR UNE VISITE PARFAITE !

1 AVANT DE PARTIR DE LA MAISON



Munissez le(s) enfant(s) d'un **petit carnet et d'un crayon de papier** (les stylos et feutres ne sont pas autorisés au musée). Il deviendra un joli carnet-souvenir de la visite.

2 EN ARRIVANT AU MUSÉE



À l'accueil, invitez les plus grands à **se repérer sur la maquette du musée**, située dans le hall du niveau haut. Proposez-leur de « **mener** » **la visite**. Investis du rôle de guide, ils n'en seront que plus motivés.

3 EN AVANT !



Au fil des salles, laissez les enfants cheminer comme ils le veulent **vers les œuvres qui les attirent** et utiliser les **dispositifs de médiation**. Séparez-vous, retrouvez-vous. Profitez des nombreux bancs du musée pour vous asseoir, échanger, lire, dessiner et observer les œuvres. Ces ponctuations au fil de la visite permettront aux adultes qui le voudraient de parcourir la salle tranquillement sans que personne ne traîne les pieds ou ne trépigne d'impatience.

4 LE MOT DE LA FIN



Proposez aux enfants de laisser un petit mot ou un dessin dans le **livre d'or** pour témoigner de leur passage et de leurs impressions. Faites un tour à la librairie-boutique : un marque-page, une carte, un livre sur l'art permettront à vos enfants de **se souvenir de cette expérience et de la prolonger dans le temps**. Terminez par un **selfie en famille et un échange** sur ce qui a été le plus marquant lors de cette visite. **Qu'ont préféré les uns et les autres ? Pourquoi ?**

Clés et astuces

POUR UNE VISITE PLUS VIVANTE !

Tableau



Œuvre réalisée à la peinture sur de la toile, du bois ou d'autres matériaux plats. Accroché au mur, le tableau est souvent présenté dans un cadre.

Sculpture



Œuvre en volume réalisée dans différents matériaux. Elle peut représenter une personne, un animal, un objet... Elle est parfois posée sur un socle.

Œuvre

Réalisation créée par un artiste.



Musée

Lieu qui rassemble, protège et expose des collections. Le Petit Palais est un musée de Beaux-Arts, il présente des œuvres d'art.



DES IDÉES DE DEVINETTES

Après un rapide coup d'œil en entrant dans la salle, posez les questions suivantes :

"Dans cette salle, trouve 2 tableaux et 3 sculptures"

"Cherche un ou plusieurs tableaux avec un bateau."

Autres exemples : une montagne, un jardin, une maison, un chien, un bébé, un repas.

"Trouve dans une œuvre un chapeau à plume."

Autres exemples : un drapeau, une tasse, un arbre en fleurs...

"Trouve un tableau qui a du rouge."

Le rouge ressort et les enfants le repèrent très bien ; possible avec toutes les autres couleurs.

"Trouve le plus grand tableau de la salle."

Ou la plus petite sculpture.

De salle en salle

"Cherche toutes les œuvres du musée qui représentent un animal, un instrument de musique, des enfants..."

DES IDÉES D'ACTIVITÉS

Chantonner une chanson inspirée par une œuvre ou en faire les bruitages (cris d'oiseaux, eau qui coule, chien qui aboie...).

Faire une lorgnette avec une feuille pour observer les œuvres à distance et traquer des détails.

Photographier vos coups de cœur ou un ensemble d'œuvres pour créer votre galerie thématique (animaux, enfants, paysages, bateaux...)

POUR LES PLUS GRANDS

Faire le top 5 des œuvres que l'on trouve les plus moches. On a le droit de ne pas aimer si on sait dire pourquoi. Les plus belles ont aussi droit à leur top !

Inventer un slogan pub d'une œuvre.

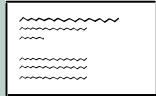
Photographier une série de détails à partir d'un thème (couleur, forme...).

Écrire ou dire un poème très bref sur une œuvre.

INTERGÉNÉRATIONS

Aînés et enfants s'installent devant un portrait d'enfant. L'aîné raconte des souvenirs d'enfance en lien avec ce que lui évoque l'œuvre : un moment marquant, à quoi il ressemblait, ce qu'il portait, son caractère...

Cartel



Petite pancarte posée près d'une œuvre sur laquelle sont inscrits le titre de l'œuvre, le nom de l'artiste qui l'a réalisée, la date de sa création, la technique et parfois ses dimensions. C'est en quelque sorte la carte d'identité de l'œuvre.

ENFANTS LECTEURS

Repérer une œuvre, imaginer son titre et aller voir le vrai titre sur le cartel. Les comparer et en discuter ensemble.

SPÉCIAL SCULPTURES

Pour les plus petits, mimer la statue de leur choix.

Si vous êtes avec plusieurs enfants, leur faire dessiner une sculpture selon différents points de vue que chacun se montre ensuite.

Si vous êtes avec un seul enfant, vous pouvez faire ce jeu avec lui.

Statue

Une sculpture qui représente une personne ou un animal en entier.



SPÉCIAL PORTRAITS

Faire deviner les expressions et imaginer les pensées du ou des personnages.

Inventer un nom et une histoire au(x) personnage(s) et imaginer des dialogues s'ils sont plusieurs.

Trouver un portrait d'enfant de son âge et se comparer.



Portrait - Autoportrait

Œuvre qui représente une personne ou un animal. Autoportrait lorsque l'artiste se représente lui-même.

Des activités familiales

POUR ALLER PLUS LOIN

Les intervenants médiateurs du Petit Palais vous accueillent aux grands rendez-vous culturels (Nuit des Musées, Journées européennes du Patrimoine, week-ends en famille...) **et tout au long de l'année** avec des baby visites, des visites animations et des ateliers plastiques conçus spécifiquement pour les enfants et les familles.

Retrouvez les activités de saison et réservez directement vos places en ligne.

PROGRAMME

MÉDIATION NUMÉRIQUE À DISTANCE

Le musée propose autour de ses œuvres des contes à écouter ou à lire et des tutoriels d'ateliers à réaliser à la maison.

JE DÉCOUVRE

À BIENTÔT AU PETIT PALAIS...